

Faire des choix éclairés pour donner son cours à distance



Capsules pédagogiques réalisées par



INNOVER
PARTAGER
SOUTENIR

CAPRES
informer · lier · réseauter





La correction et rétroaction textuelles

Différents logiciels		MAC	PC
Microsoft Word		✓	✓
Acrobat DC		✓	✓
PDF Annotator			✓



La correction et la rétroaction textuelles


Actions de correction et de rétroaction	MS Word 	Acrobat DC 
Surlignage du texte	✓	✓
Modification dans le texte	✓	✓
Annotation dans la marge	✓	
Insertion de commentaires	✓	✓
Correction linguistique avec logiciel	✓	
Insertion de lignes « à main levée »	✓	✓
Correction avec tablette graphique ou stylet	✓	✓



La correction et la rétroaction textuelles



Modification directement dans le texte en utilisant la fonction de « suivi des modifications »



">Lorem ipsum dolor sit amet, consectetur adipiscing elit, sed do eiusmod tempor incididunt ut labore et dolore magna aliqua. Ut enim ad minim veniam, quis nostrud exercitation ullamco laboris nisi ut aliquip ex ea commodo consequat. Duis aute irure dolor in reprehenderit in voluptate velit esse cillum dolore eu fugiat nulla pariatur. Excepteur sint occaecat cupidatat non proident, sunt in culpa qui officia deserunt mollit anim id est laborum."


Auteur
C'est une excellente approche



La correction et la rétroaction textuelles



Modification directement dans le texte en utilisant la fonction de suivi des modifications »



">Lorem ipsum dolor sit amet, consectetur adipiscing elit, sed do eiusmod tempor incididunt ut labore et dolore magna aliqua. Ut enim ad minim veniam, quis nostrud exercitation ullamco laboris nisi ut aliquip ex ea commodo consequat. Duis aute irure dolor in reprehenderit in voluptate velit esse cillum dolore eu fugiat nulla pariatur. Excepteur sint occaecat cupidatat non proident, sunt in culpa qui officia deserunt mollit anim id est laborum."

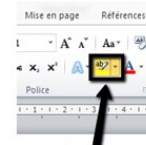
Auteur
C'est une excellente approche



La correction et rétroaction textuelles



Surligner dans le texte



Introduction (Excellent)

">Lorem ipsum dolor sit amet, consectetur adipiscing elit, sed do eiusmod tempor incididunt ut labore et dolore magna aliqua. Ut enim ad minim veniam, quis nostrud exercitation ullamco laboris nisi ut aliquip ex ea commodo consequat. Duis aute irure dolor in reprehenderit in voluptate velit esse cillum dolore eu fugiat nulla pariatur. Excepteur sint occaecat cupidatat non proident, sunt in culpa qui officia deserunt mollit anim id est laborum."

Auteur
C'est une excellente approche

Question 1 : Que pensez de cette affirmation? (.35 points) (Travail remarquable!)

La société du savoir a remis en question la structure et la gestion des



La correction et rétroaction textuelles



Surligner dans le texte

Avez-vous déjà pensé à utiliser un code de couleurs ?

Par exemple:

Jaune : faute de français.

Vert : élément intéressant repéré par le correcteur.

Rouge: erreur de structure ou de contenu en lien avec un commentaire dans la marge ou dans un encadré.

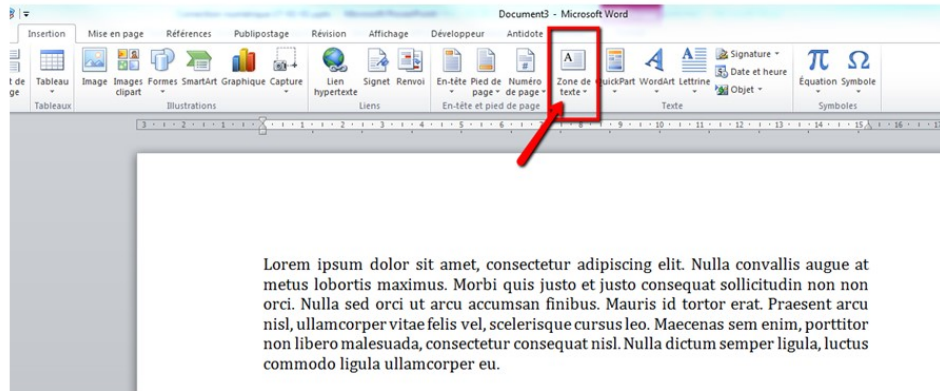
**** Important de préciser le code de couleurs sur le site web ou dans la rétroaction de chaque travail**



La correction et rétroaction textuelles



Insertion de commentaires sous forme d'encadrés



La correction et rétroaction textuelles



Insertion de commentaires sous forme d'encadrés

Où faut-il mettre les encadrés ?

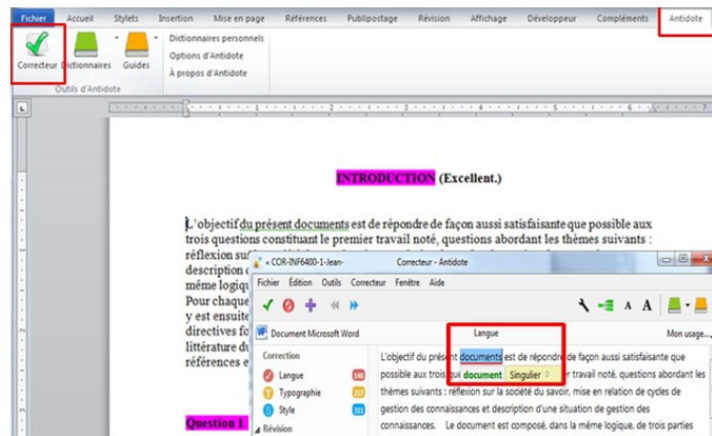
- Par-dessus le texte.
- Dans des endroits moins importants (au-dessus de graphiques, d'images, de paragraphes d'introduction ou de conclusion, ou des sections sans erreur).
- Dans des espaces entre les sections ou sous-sections.



La correction et rétroaction textuelles








Correction partielle du français avec le logiciel Antidote



La correction et rétroaction textuelles



Adobe Acrobat Reader DC offre plusieurs fonctionnalités d'annotations et de commentaires:



- Insérer un commentaire 
- **Surligner le texte**
- Souligner le texte
- ~~Barrer le texte~~
- ~~Barrer le texte avec commentaire~~ 
- Insérer du texte
- Insérer des encadrés 
- Insérer des commentaires audio 
- Insérer des éléments graphiques (flèches, formes, etc.) 



La correction et rétroaction textuelles



Adobe Acrobat Reader DC offre plusieurs fonctionnalités d'annotations et de commentaires:

- Insérer un commentaire 
- **Surligner le texte**
- Souligner le texte
- ~~Barrer le texte~~
- ~~Barrer le texte avec commentaire~~ 
- Insérer du texte
- Insérer des encadrés 
- Insérer des commentaires audio 
- Insérer des éléments graphiques (flèches, formes, etc.) 

Sauf pour la correction des examens numérisés



La correction et rétroaction textuelles



Exemple de code de correction avec Acrobat DC

- Surligné: élément intéressant repéré par le correcteur
- Barré: faute de français
- Barré + commentaire: erreur de structure ou de contenu



La correction et rétroaction textuelles



Exemple de code de correction avec Acrobat DC

- Surligné: élément intéressant repéré par le correcteur
- Barré: faute de français
- Barré + commentaires: erreur de structure ou de contenu



La correction et rétroaction textuelles



Aperçu des fonctionnalités d'annotation dans Acrobat Reader DC

Comment annoter un document PDF

Autres fonctionnalités utiles d'annotation




Microsoft
Excel 2010

Ajouter des commentaires dans une feuille de calcul Excel

Autres fonctionnalités utiles de mise en forme





La correction et rétroaction imagées

Différents logiciels		MAC	PC
Acrobat DC		✓	✓
TechSmith Jing		✓	✓
Snapshot			✓

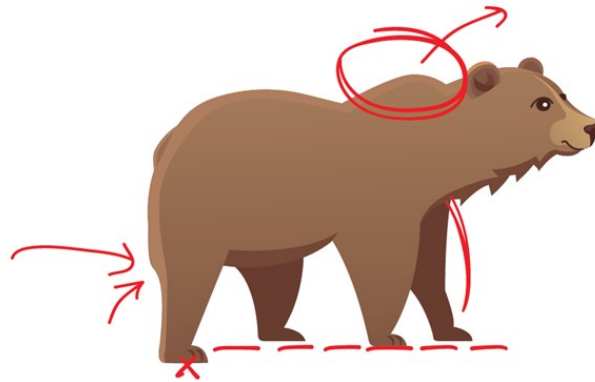


La correction et rétroaction imagées

Actions de correction et de rétroaction	Acrobat DC	Jing
		
Sélection d'une partie d'écran, d'une fenêtre ou de l'écran entier		✓
Insertion de flèches	✓	✓
Surlignage de sections	✓	✓
Insertion de commentaires	✓	
Insertion d'encadrés de texte	✓	✓
Insertion de formes	✓	✓
Insertion de lignes « à main levée »	✓	

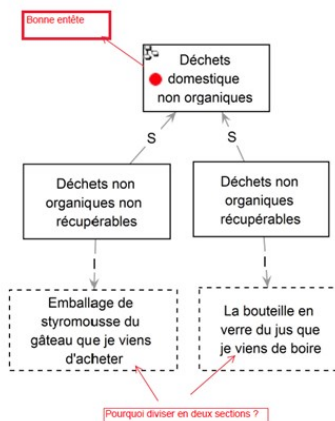
La correction et rétroaction imagées

Exemple: Correction d'images



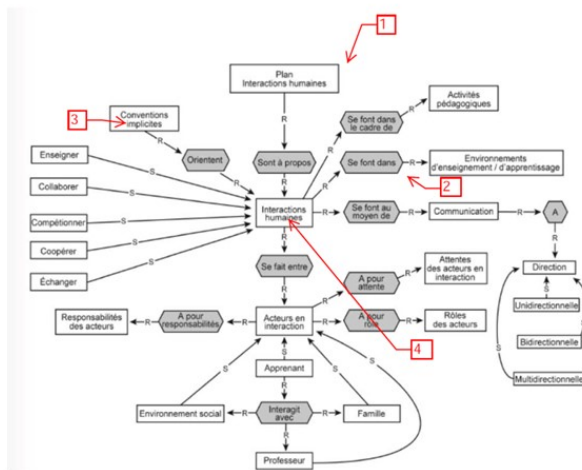
La correction et rétroaction imagées

Exemples: Correction d'images



La correction et rétroaction imagées

Exemples: Correction d'images



Utilisation d'une numérotation des commentaires

La correction et rétroaction imagées

Il peut être nécessaire de combiner la correction et la rétroaction imagées avec :

- Une grille de correction ?
- Un code de correction « universel » ?
- Une feuille d'accompagnement pour commentaires ?

La correction et rétroaction imagées

Il peut être nécessaire de combiner la correction et de rétroaction imagées avec :

- Une grille de correction ?
- Un code de correction « universel » ?
- Une feuille d'accompagnement pour commentaires ?

L'utilisation d'une tablette graphique et d'un stylet pour la correction textuelle ou imagée



Source : <https://www.materiel.net/live/316762.350.350.jpg>



Source : [www.leprogres.fr/images/4C33C1DB-DFB8-40F9-BFE2-9D0F42997E1E/LPR_v1_02/adossee-a-windows-8-1-l-hybride-version-microsoft-\(8-7-mm-d-epais-pour-622-grammes\)-se-revele-extremement-agreable-a-utiliser-1479278308.jpg](http://www.leprogres.fr/images/4C33C1DB-DFB8-40F9-BFE2-9D0F42997E1E/LPR_v1_02/adossee-a-windows-8-1-l-hybride-version-microsoft-(8-7-mm-d-epais-pour-622-grammes)-se-revele-extremement-agreable-a-utiliser-1479278308.jpg)



Dokeos www.dokeos.com	Semble complet. Portail en ligne chez eux. Essai gratuit (vérifier à quoi on a accès)
Knowledge places www.knowledgeplaces.com	Semble complet. Essai gratuit 30 jours.
Adobe Captivate www.adobe.com/ca_fr/products/captivate.html	Pour créer du contenu pédagogique, à diffuser sur une plateforme autre, comme Adobe Captivate Prime. Essai gratuit. Connaissant un peu le logiciel, ça semble compliqué pour notre projet (à vérifier si les autres outils ne répondent pas aux besoins).
Adobe Connect www.adobe.com/ca_fr/products/adobeconnect.html	Vidéo conférence avec interaction des participants. Pas d'évaluation. Essai gratuit. Solution si les autres outils ne répondent pas aux besoins.

sera très utile pour le TP5

L'utilisation d'une tablette graphique et d'un stylet



Avec le stylet, on écrit sur la surface de la tablette.

Source : <http://www.petithertot.fr/meilleures-tablettes-graphiques/>



Avec le stylet, on écrit sur l'écran qui est tactile.

Source: https://images.grosbill.com/accessoire_tablette_tactile_targus_stylet_jase_r_en_pour-184485-2.jpg



Source : <https://consomac.fr/images/news/ipadpro-apple-pencil-impressions.jpg>




Source : <http://www.zanimoshop.com/wp-content/uploads/2018/08/stylet-asus-zenpad-10>

La correction et rétroaction verbales

Logiciels		MAC	PC	Enregistrement
Audacity		✓	✓	Poste informatique
Soundcloud		✓	✓	En ligne + téléchargement



La correction et rétroaction vidéo

Logiciels	
Techsmith Jing	
Screencast-O-Matic	
Vidyard GoVidéo	



La correction et rétroaction vidéo



Possibilités:

- Captation de texte, d'écran, de vidéo, de page web avec commentaires audio.
- Avec certains logiciels, annotation des captations avec flèches, textes, formes insérées après enregistrement (post-production).
- Annotation avec tablette graphique ou stylet pendant l'enregistrement vidéo.



La correction et rétroaction vidéo



Possibilités:

- Captation de texte, d'écran, de vidéo, de page web avec commentaires audio.
- Avec certains logiciels, annotation des captations avec flèches, textes, formes insérés après enregistrement (post-production).
- Annotation avec tablette graphique ou stylet pendant l'enregistrement vidéo.



La correction et rétroaction vidéo



Ici encore, il peut être nécessaire de combiner la correction et de rétroaction vidéo avec :

- Une grille de correction.
- Un code de correction « universel ».
- Une feuille d'accompagnement pour commentaires.



La correction et rétroaction vidéo



Ici encore, il peut-être est-ce nécessaire de combiner la correction et de rétroaction vidéo avec :

- Une grille de correction.
- Un code de correction « universel ».
- Une feuille d'accompagnement pour commentaires.



La correction et rétroaction verbales

Possibilités:

- Rétroaction générale pour toutes les étudiantes et tous les étudiants dans le cadre d'une évaluation.
- Rétroaction pour éléments précis peut-être plus simple à expliquer de vive voix que par écrit.
- Explications supplémentaires.
- Explications de résultats et consultation de travaux et d'examens à distance.



Conception réalisation

Serge Gérin-Lajoie, professeur, Université TÉLUQ

Collaboration

Marie-Hélène Hébert, professeure, Université TÉLUQ

Cathia Papi, professeure, Université TÉLUQ

Pour joindre la conversation
#virageFAD



@capres.reussite
@pedagogie.quebec.ca



@CAPRES_REUSSITE
@Pedago_UQ



linkedin.com/company/capres/
linkedin.com/company/pedagogie-universitaire/



INNOVER
PARTAGER
SOUTENIR

